

Microsoft Teams Ekiplerin Arşivlenmesi Hk.

Kıymetli personelimiz 01.08.2023 itibariyle Microsoft Teams altyapımızda 14 binin üzerinde ders ve toplantı ekibi yer almaktadır. Geçmiş dönemlerde açılan bu ekiplerin personel ve öğrencilerin Teams arayüzlerinde çok fazla karmaşaya neden olduğu görülmektedir. Bu nedenle tüm ekipler 01.09.2023 tarihinde sistem içinde arşivlenecektir.



Bu nedenle 01.09.2023 tarihine kadar ekiplerinizde yer alan dosyaların yedeklerini almanız gerekmektedir:

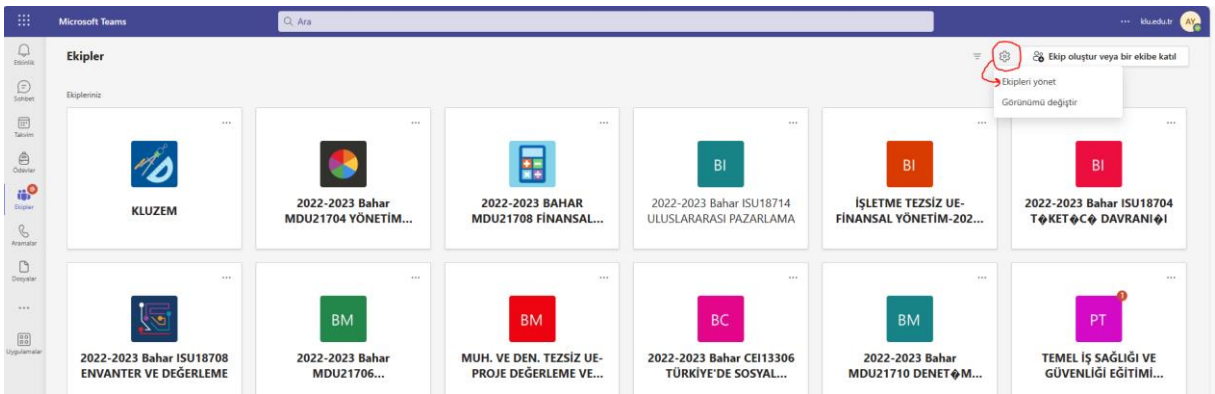
- Ekiplerinizde önemli gördüğünüz materyallerinizi ekibinizin üst kısmında yer alan **dosyalar** bölümünden indirebilirsiniz.
- İndirdiğiniz materyallerinizi <https://kluedutr-my.sharepoint.com/> adresinde depolayabilirsiniz.

Bir ekip arşivlendiğinde ne olur?

- Arşivleme bir ekibi silmez.
- Arşivlenen ekipteki tüm etkinlikler dondurulur.
- Ekipler arşivlendikten sonra Microsoft Teams arayüzünde görünmeyecektir.

Arşivlenen ekipleri nasıl görebilirim?

- Sahibi olduğunuz ve arşivlenen ekiplerinize tekrar göz atmak isterseniz **Şekil 1'de** yer alan  simgesinden **“Ekipleri yönet”** butonuna tıklayınız. Açılan sayfada etkin ve arşivlenmiş ekiplerinizi görebilirsiniz.
- Arşivlenen ekibinizin üzerindeki  simgesine tıklayarak **“Ekibi geri yükle”** butonuna tıklayabilirsiniz.



Şekil 1. Arşivlenmiş ekiplere erişim.